



Municipio de Apan
Estado de Hidalgo
Estado Analítico de Ingresos Presupuestales

Al 31/dic./2016

Ust: supervisor
 Rep: rptEstadoPresupuestoIngresos

Fecha y hora de Impresión | 24/mar./2017 09:51 a. m.

Avan	Recaud	Recaud	Devengado Por	Ingresos	Devengados	Le de Ingresos	Ampliaciones /	Le de Ingresos	Estimada	Fuente de Ingresos
	(Recau	Recaud				Modificada	(Reduccion			
	Est)						es)			

73	\$0.00	\$0.00	\$205,638.00	\$205,638.00	\$205,638.00	\$263,078.25	\$185,793.00	\$185,793.00	\$77,285.25	IMPUESTOS SOBRE LOS INGRESOS
C	\$0.00	\$0.00	\$0.00	\$0.00	\$0.00	\$57,440.25	\$0.00	\$57,440.25	\$57,440.25	Impuesto sobre juegos permitidos, espectáculos públicos di
10C	\$0.00	\$0.00	\$205,638.00	\$205,638.00	\$205,638.00	\$205,638.00	\$185,793.00	\$185,793.00	\$19,845.00	Impuesto a comercio ambulante
44	\$0.00	\$0.00	\$2,213,137.65	\$2,213,137.65	\$2,213,137.65	\$5,012,518.43	\$542,990.78	\$4,469,527.65	\$4,469,527.65	IMPUESTOS SOBRE EL PATRIMONIO
3C	\$0.00	\$0.00	\$1,206,551.62	\$1,206,551.62	\$1,206,551.62	\$4,005,932.40	\$138,700.50	\$3,867,231.90	\$3,867,231.90	Impuesto predial
27	\$0.00	\$0.00	\$1,067,851.12	\$1,067,851.12	\$1,067,851.12	\$3,867,231.90	\$0.00	\$3,867,231.90	\$3,867,231.90	Impuesto predial Urbano
10C	\$0.00	\$0.00	\$37,695.50	\$37,695.50	\$37,695.50	\$37,695.50	\$37,695.50	\$0.00	\$0.00	Impuesto predial Rustico
10C	\$0.00	\$0.00	\$101,005.00	\$101,005.00	\$101,005.00	\$101,005.00	\$101,005.00	\$0.00	\$0.00	Impuesto predial Ejidal
10C	\$0.00	\$0.00	\$1,006,586.03	\$1,006,586.03	\$1,006,586.03	\$1,006,586.03	\$404,290.28	\$602,295.75	\$602,295.75	Impuesto sobre traslacion de dominio y otras operaciones c
17	\$0.00	\$0.00	\$679,171.00	\$679,171.00	\$679,171.00	\$679,171.00	\$679,171.00	\$0.00	\$0.00	ACCESORIOS DE IMPUESTOS
10C	\$0.00	\$0.00	\$474,984.00	\$474,984.00	\$474,984.00	\$474,984.00	\$474,984.00	\$0.00	\$0.00	Rezagos
10C	\$0.00	\$0.00	\$150,114.00	\$150,114.00	\$150,114.00	\$150,114.00	\$150,114.00	\$0.00	\$0.00	Rezagos 2011-2015
10C	\$0.00	\$0.00	\$324,870.00	\$324,870.00	\$324,870.00	\$324,870.00	\$324,870.00	\$0.00	\$0.00	Rezagos 2014-2015
10C	\$0.00	\$0.00	\$204,187.00	\$204,187.00	\$204,187.00	\$204,187.00	\$204,187.00	\$0.00	\$0.00	Rezagos
10C	\$0.00	\$0.00	\$61,124.00	\$61,124.00	\$61,124.00	\$61,124.00	\$61,124.00	\$0.00	\$0.00	Rezagos 2011-2015
10C	\$0.00	\$0.00	\$115,396.00	\$115,396.00	\$115,396.00	\$115,396.00	\$115,396.00	\$0.00	\$0.00	Rezagos 2014-2015
10C	\$0.00	\$0.00	\$27,667.00	\$27,667.00	\$27,667.00	\$27,667.00	\$27,667.00	\$0.00	\$0.00	Rezagos 2016
41	\$0.00	\$0.00	\$4,301,941.40	\$4,301,941.40	\$4,301,941.40	\$72,341.19	\$72,341.19	\$4,301,941.40	\$4,301,941.40	DERECHOS POR EL USO, GOCE, APROVECHAMIENTO
73	\$0.00	\$0.00	\$483,328.20	\$483,328.20	\$483,328.20	\$630,409.50	\$0.00	\$630,409.50	\$0.00	Derechos por servicios públicos
76	\$0.00	\$0.00	\$334,729.00	\$334,729.00	\$334,729.00	\$355,446.00	\$0.00	\$355,446.00	\$0.00	Derechos por uso de rastro, guarda y matanza de ganado,
94	\$0.00	\$0.00	\$148,599.20	\$148,599.20	\$148,599.20	\$263,938.50	\$0.00	\$263,938.50	\$0.00	Derecho por servicio y uso de panteones
56	\$0.00	\$0.00	\$0.00	\$0.00	\$0.00	\$11,025.00	\$0.00	\$11,025.00	\$0.00	Derechos por servicios de limpia
C	\$0.00	\$0.00	\$2,191,586.05	\$2,191,586.05	\$2,191,586.05	\$3,048,693.94	\$0.00	\$3,048,693.94	\$0.00	Derechos por registro licencias y permisos diversos
71	\$0.00	\$0.00	\$289,023.80	\$289,023.80	\$289,023.80	\$310,684.50	\$0.00	\$310,684.50	\$0.00	Derechos por registro familiar
93	\$0.00	\$0.00	\$982,285.30	\$982,285.30	\$982,285.30	\$987,288.75	\$0.00	\$987,288.75	\$0.00	Derechos por servicios de certificaciones legalizaciones y r
97	\$0.00	\$0.00	\$940,276.95	\$940,276.95	\$940,276.95	\$1,368,907.61	\$0.00	\$1,368,907.61	\$0.00	Derechos por servicios de expedicion y renovacion de plac
66	\$0.00	\$0.00	\$0.00	\$0.00	\$0.00	\$375,606.00	\$0.00	\$375,606.00	\$0.00	Derechos por expedicion y revalidacion y canje de perm
C	\$0.00	\$0.00	\$0.00	\$0.00	\$0.00	\$3,693.38	\$0.00	\$3,693.38	\$0.00	Derechos por licencias o permisos para la prestacion del s
C	\$0.00	\$0.00	\$541,812.90	\$541,812.90	\$541,812.90	\$611,812.96	\$0.00	\$611,812.96	\$0.00	Derechos en materia de desarrollo urbano y ecologia
75	\$0.00	\$0.00	\$27,293.00	\$27,293.00	\$27,293.00	\$16,923.38	\$16,923.38	\$16,923.38	\$16,923.38	Derechos por alineamiento destlinde y nomenclatura
10C	\$0.00	\$0.00	\$239,441.00	\$239,441.00	\$239,441.00	\$177,469.43	\$61,971.57	\$177,469.43	\$177,469.43	Derechos por realizacion y expedicion de avaluos catastra
10C	\$0.00	\$0.00	\$275,078.90	\$275,078.90	\$275,078.90	\$300,210.75	\$0.00	\$300,210.75	\$0.00	Derechos por licencias para la construccion y reconstruccion
C	\$0.00	\$0.00	\$0.00	\$0.00	\$0.00	\$2,205.00	\$0.00	\$2,205.00	\$0.00	Derechos por autorizacion de de partos de obras para la c
10C	\$0.00	\$0.00	\$0.00	\$0.00	\$0.00	\$27,562.50	\$0.00	\$27,562.50	\$0.00	Otros derechos por servicios relacionados con el desarrollo



Municipio de Apan
Estado de Hidalgo
Estado Analítico de Ingresos Presupuestales
Al 31/dic./2016

Usr: supervisor
Rep: rptEstadoPresupuestoIngresos

Fecha y hora de Impresión | 24/mar./2017 09:51 a. m.

Avan	Recauda (Recu)	Recaudar Por	Devengado	Ingresos	Devengados	Ingresos	Ley de Ingresos (Modificada)	Ampliaciones / (Reducciones)	Ley de Ingresos Estimada	Productos de Ingresos	Fuente de Ingresos
------	----------------	--------------	-----------	----------	------------	----------	------------------------------	------------------------------	--------------------------	-----------------------	--------------------

C	\$0.00	\$0.00	\$0.00	\$0.00	\$0.00	\$0.00	\$2,535.75	\$0.00	\$2,535.75	Derechos por la participacion en concursos llicitaciones y e)	82
C	\$0.00	\$0.00	\$0.00	\$0.00	\$0.00	\$0.00	\$79,393.65	\$0.00	\$79,393.65	Derechos por supervicion de obra publica	
C	\$0.00	\$0.00	\$0.00	\$0.00	\$0.00	\$5,512.50	\$0.00	\$5,512.50	Derechos por expedicion de dictamen de impacto ambiente		
C	\$0.00	\$0.00	\$0.00	\$0.00	\$0.00	\$11,025.00	\$0.00	\$11,025.00	Derechos por servicios prestados en materia de seguridad p		
C	\$0.00	\$0.00	\$0.00	\$0.00	\$0.00	\$11,025.00	\$0.00	\$11,025.00	Derechos por servicios prestados en materia de seguridad		
C	\$0.00	\$0.00	\$0.00	\$0.00	\$0.00	\$295,911.00	\$0.00	\$295,911.00	PRODUCTOS DE TIPO CORRIENTE	51	
6E	\$0.00	\$0.00	\$0.00	\$193,211.00	\$193,211.00	\$193,211.00	\$294,808.50	\$0.00	\$294,808.50	PRODUCTOS DERIVADOS DEL USO Y APROVECHAMIE	51-01
6E	\$0.00	\$0.00	\$0.00	\$193,211.00	\$193,211.00	\$193,211.00	\$294,808.50	\$0.00	\$294,808.50	Arrendamiento de bienes muebles o inmuebles propiedad c	
6E	\$0.00	\$0.00	\$0.00	\$193,211.00	\$193,211.00	\$193,211.00	\$294,808.50	\$0.00	\$294,808.50	Uso de plazas y pisos en las calles, pasajes y lugares pub	
9E	\$0.00	\$0.00	\$0.00	\$30,293.00	\$30,293.00	\$30,293.00	\$18,739.25	\$0.00	\$18,739.25	Locales situados en el interior y exterior de los mercados	
2E	\$0.00	\$0.00	\$0.00	\$0.00	\$0.00	\$0.00	\$1,102.50	\$0.00	\$1,102.50	OTROS PRODUCTOS QUE GENERAN INGRESOS CORRI	51-04
C	\$0.00	\$0.00	\$0.00	\$0.00	\$0.00	\$0.00	\$0.00	\$0.00	\$0.00	Expedicion en copias simple o certificada o reproduccion c	
61	\$0.00	\$0.00	\$0.00	\$1,479,356.30	\$1,479,356.30	\$1,121,793.75	\$3,559,918.23	\$1,152,588.48	\$2,407,329.75	APROVECHAMIENTOS DE TIPO CORRIENTE	61
61-02	\$0.00	\$0.00	\$0.00	\$274,267.82	\$274,267.82	\$1,121,793.75	\$0.00	\$0.00	\$1,121,793.75	MULTAS	61-02
24	\$0.00	\$0.00	\$0.00	\$0.00	\$0.00	\$0.00	\$317,630.25	\$0.00	\$317,630.25	Recargos	
C	\$0.00	\$0.00	\$0.00	\$0.00	\$0.00	\$0.00	\$452,355.75	\$0.00	\$452,355.75	Multas Impuestas a los infractores de los reglamentos adm	
6C	\$0.00	\$0.00	\$0.00	\$274,267.82	\$274,267.82	\$274,267.82	\$351,807.75	\$0.00	\$351,807.75	Multas Federales no fiscales	
4E	\$0.00	\$0.00	\$0.00	\$1,205,088.48	\$1,205,088.48	\$1,205,088.48	\$2,438,124.48	\$1,152,588.48	\$1,285,536.00	OTROS APROVECHAMIENTOS	61-09
10C	\$0.00	\$0.00	\$0.00	\$1,205,088.48	\$1,205,088.48	\$1,205,088.48	\$1,152,588.48	\$0.00	\$52,500.00	Donaciones hechas a favor del municipio	
C	\$0.00	\$0.00	\$0.00	\$0.00	\$0.00	\$0.00	\$1,233,036.00	\$0.00	\$1,233,036.00	Rezagos de ejercicios fiscales anteriores	
97	\$0.00	\$0.00	\$0.00	\$44,898,820.41	\$44,898,820.41	\$46,017,414.41	\$10,258,262.41	\$35,759,152.00	\$35,759,152.00	PARTICIPACIONES	81
10C	\$0.00	\$0.00	\$0.00	\$24,269,681.77	\$24,269,681.77	\$24,269,681.77	\$3,960,243.77	\$20,309,438.00	\$20,309,438.00	Fondo General de Participaciones	
10C	\$0.00	\$0.00	\$0.00	\$252,293.73	\$252,293.73	\$370,220.30	\$121,413.73	\$130,880.00	\$130,880.00	Impuesto sobre Automoviles Nuevos	
10C	\$0.00	\$0.00	\$0.00	\$370,220.30	\$370,220.30	\$370,220.30	\$148,873.30	\$221,347.00	\$221,347.00	Impuesto Especial Sobre Produccion y Servicios	
10C	\$0.00	\$0.00	\$0.00	\$1,521,916.57	\$1,521,916.57	\$1,521,916.57	\$519,416.57	\$1,002,500.00	\$1,002,500.00	Incentivos a la venta final de gasollnas y diesel	
10C	\$0.00	\$0.00	\$0.00	\$13,147,003.01	\$13,147,003.01	\$13,147,003.01	\$710,800.01	\$12,436,203.00	\$12,436,203.00	Fondo de Fomento Municipal	
10C	\$0.00	\$0.00	\$0.00	\$736,465.51	\$736,465.51	\$736,465.51	\$423,748.51	\$492,717.00	\$492,717.00	Fondo de Fiscalizacion y Recaudacion	
C	\$0.00	\$0.00	\$0.00	\$0.00	\$0.00	\$0.00	\$1,118,594.00	\$0.00	\$1,118,594.00	Fondo de Compensacion	
10C	\$0.00	\$0.00	\$0.00	\$4,550,000.00	\$4,550,000.00	\$4,550,000.00	\$4,550,000.00	\$0.00	\$0.00	Participaciones Federales Extraordinarias	
10C	\$0.00	\$0.00	\$0.00	\$51,239.52	\$51,239.52	\$51,239.52	\$3,766.52	\$47,473.00	\$47,473.00	Compensacion ISAN	
10C	\$0.00	\$0.00	\$0.00	\$50,633,022.96	\$50,633,022.96	\$50,633,022.96	\$7,980,144.96	\$42,652,878.00	\$42,652,878.00	APORTACIONES	82
10C	\$0.00	\$0.00	\$0.00	\$21,265,841.00	\$21,265,841.00	\$21,265,841.00	\$879,298.00	\$20,386,543.00	\$20,386,543.00	Fondo de Aportaciones para la Infraestructura Social Municipi	
10C	\$0.00	\$0.00	\$0.00	\$23,392,029.00	\$23,392,029.00	\$23,392,029.00	\$1,125,694.00	\$22,266,335.00	\$22,266,335.00	Fondo de Aportaciones para el Fortalecimiento de los Municipi	
10C	\$0.00	\$0.00	\$0.00	\$604,017.96	\$604,017.96	\$604,017.96	\$604,017.96	\$0.00	\$0.00	Fondo de Estabilizacion de los Ingresos de las Entidades Fe	
10C	\$0.00	\$0.00	\$0.00	\$2,404,135.00	\$2,404,135.00	\$2,404,135.00	\$2,404,135.00	\$0.00	\$0.00	Participacion por la Recaudacion obtenida de Impuestos So	

CIC



Usu: supervisor

Rep: rptEstadoPresupuestosIngresos


Municipio de Apan Estado de Hidalgo Estado Analítico de Ingresos Presupuestales Al 31/dic./2016

Fecha y hora de Impresión | 24/mar./2017 09:51 a. m.


Avan	Le y de Ingresos (Esti mada)	Ampliaciones / (Reduccion es)	Le y de Ingresos Modificada	Ingresos Deven gados	Ingresos Recaudados	Deven gado Por Recaud ar	Recaud o (Recaud o Esti mado)
10C	\$0.00	\$2,967,000.00	\$2,967,000.00	\$2,967,000.00	\$103,519,084.47	\$103,519,084.47	\$0.00
93	\$89,964,025.05	\$20,871,291.82	\$110,835,316.87				\$0.00
							Total

Fondo para el Fortalecimiento de la Infraestructura Estatal y


Fuente de Ingresos



 GOBIERNO MUNICIPAL
 Apan



 L.C. Anabel Hernández Gáyo
 Tesorero Municipal



 Presidente Municipal
 Profr. María Antonieta de los Angeles Anaya Ortega

Lic. Edgar Cruz Rico
Sindico Procurador

PRESIDENCIA MUNICIPAL