



Municipio de Apan
Estado de Hidalgo
Estado de Actividades

Del 01/ene./2022 al 30/sep./2022
(Cifras en Pesos)

Usr: ygh
Rep: rptEstadoActividades

Fecha y hora de Impresión 07/oct./2022 04:43 p. m.

Concepto	2022	2021
INGRESOS Y OTROS BENEFICIOS		
INGRESOS DE GESTIÓN	\$16,337,049.60	\$21,837,752.44
IMPUESTOS	\$6,384,077.89	\$6,569,549.19
CUOTAS Y APORTACIONES DE SEGURIDAD SOCIAL	\$0.00	\$0.00
CONTRIBUCIONES DE MEJORAS	\$0.00	\$0.00
DERECHOS	\$6,676,869.74	\$11,786,917.55
PRODUCTOS	\$1,292,668.02	\$952,626.74
APROVECHAMIENTOS	\$1,983,433.95	\$2,528,658.96
INGRESOS POR VENTA DE BIENES Y PRESTACI?N DE SERVICIOS	\$0.00	\$0.00
PARTICIPACIONES, APORTACIONES, CONVENIOS, INCENTIVOS DERIVADOS DE LA COLABORACI?N FISCAL, FONDOS DISTINTOS DE APORTACIONES, TRANSFERENCIAS, ASIGNACIONES, SUBSIDIOS Y SUBVENCIONES, Y PENSIONES Y JUBILACIONES	\$100,850,126.31	\$109,216,646.80
PARTICIPACIONES, APORTACIONES, CONVENIOS, INCENTIVOS DERIVADOS DE LA COLABORACI?N FISCAL Y FONDOS DISTINTOS DE APORTACIONES	\$100,850,126.31	\$109,216,646.80
TRANSFERENCIAS, ASIGNACIONES, SUBSIDIOS Y SUBVENCIONES, Y PENSIONES Y JUBILACIONES	\$0.00	\$0.00
OTROS INGRESOS Y BENEFICIOS	\$15,482.56	\$43,314.38
INGRESOS FINANCIEROS	\$15,482.56	\$2,753.24
INCREMENTO POR VARIACI?N DE INVENTARIOS	\$0.00	\$0.00
DISMINUCI?N DEL EXCESO DE ESTIMACIONES POR P?RDIDA O DETERIORO U OBSOLESCENCIA	\$0.00	\$0.00
DISMINUCI?N DEL EXCESO DE PROVISIONES	\$0.00	\$0.00
OTROS INGRESOS Y BENEFICIOS VARIOS	\$0.00	\$40,561.14
Total de Ingresos y Otros Beneficios	\$117,202,658.47	\$131,097,713.62
GASTOS Y OTRAS P?RDIDAS		
GASTOS DE FUNCIONAMIENTO	\$65,314,389.06	\$87,035,525.80
SERVICIOS PERSONALES	\$39,570,098.65	\$59,726,886.75
MATERIALES Y SUMINISTROS	\$9,504,383.60	\$12,657,864.97
SERVICIOS GENERALES	\$16,239,906.81	\$14,650,774.08
TRANSFERENCIAS, ASIGNACIONES, SUBSIDIOS Y OTRAS AYUDAS	\$5,729,267.66	\$8,421,123.23
TRANSFERENCIAS INTERNAS Y ASIGNACIONES AL SECTOR P?BLICO	\$613,650.00	\$782,760.00
TRANSFERENCIAS AL RESTO DEL SECTOR P?BLICO	\$0.00	\$0.00
SUBSIDIOS Y SUBVENCIONES	\$0.00	\$0.00
AYUDAS SOCIALES	\$814,296.04	\$2,801,645.23
PENSIONES Y JUBILACIONES	\$4,301,321.62	\$4,836,718.00
TRANSFERENCIAS A FIDEICOMISOS, MANDATOS Y CONTRATOS ANALOGOS	\$0.00	\$0.00
TRANSFERENCIAS A LA SEGURIDAD SOCIAL	\$0.00	\$0.00
DONATIVOS	\$0.00	\$0.00
TRANSFERENCIAS AL EXTERIOR	\$0.00	\$0.00
PARTICIPACIONES Y APORTACIONES	\$0.00	\$0.00
PARTICIPACIONES	\$0.00	\$0.00
APORTACIONES	\$0.00	\$0.00
CONVENIOS	\$0.00	\$0.00
INTERESES, COMISIONES Y OTROS GASTOS DE LA DEUDA P?BLICA	\$0.00	\$0.00
INTERESES DE LA DEUDA P?BLICA	\$0.00	\$0.00
COMISIONES DE LA DEUDA P?BLICA	\$0.00	\$0.00
GASTOS DE LA DEUDA P?BLICA	\$0.00	\$0.00
COSTO POR COBERTURAS	\$0.00	\$0.00
APOYOS FINANCIEROS	\$0.00	\$0.00
OTROS GASTOS Y P?RDIDAS EXTRAORDINARIAS	\$0.00	\$0.00
ESTIMACIONES, DEPRECIACIONES, DETERIOROS, OBSOLESCENCIA Y AMORTIZACIONES	\$0.00	\$0.00
PROVISIONES	\$0.00	\$0.00
DISMINUCI?N DE INVENTARIOS	\$0.00	\$0.00
AUMENTO POR INSUFICIENCIA DE ESTIMACIONES POR P?RDIDA O DETERIORO U OBSOLESCENCIA	\$0.00	\$0.00



Municipio de Apan
Estado de Hidalgo
Estado de Actividades


Del 01/ene./2022 al 30/sep./2022
 (Cifras en Pesos)

Usu: ygh
 Rep: rptEstadoActividades


Fecha y hora de Impresión | 07/oct./2022
 04:43 p. m.

Concepto	2022	2021
OTROS GASTOS	\$0.00	\$0.00
INVERSI?N P?BLICA	\$0.00	\$0.00
INVERSI?N P?BLICA NO CAPITALIZABLE	\$0.00	\$0.00
Total de Gastos y otras Pérdidas	\$71,043,656.72	\$95,456,649.03
Resultado del Ejercicio (Ahorro/Desahorro)	\$46,159,001.75	\$35,641,064.59


"Bajo protesta de decir verdad declaramos que los Estados Financieros y sus notas, son razonablemente correctos y son responsabilidad del emisor".


 C. María Guadalupe Muñoz Romero
 Presidenta Municipal




 L.C. Alejandro Curiel Juárez
 Tesorero Municipal




 C. José Saul Bautista Gonzalez
 Sindico Procurador

